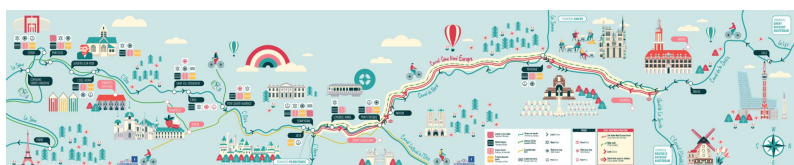


Observer l'activité touristique fluviale en Vallée de l'Oise

Dans l'objectif de quantifier et qualifier les flux de bateaux sur la Vallée de l'Oise, les observatoires de Oise Tourisme et Val d'Oise Tourisme se sont associés pour observer l'activité fluviale tout au long de la rivière.

Cette démarche est initiée dans la cadre du collectif **Oise River Side** qui œuvre pour développer le tourisme fluvial et fluvestre sur l'ensemble de la vallée.

Dans cet article, retrouvez des chiffres sur **la fréquentation fluviale sur la Vallée de l'Oise à travers l'analyse du nombre de passages et de la typologie des bateaux sur la rivière.**



5 chiffres à retenir

- **2 114 passages** de bateaux à vocation touristique sur 3 écluses en 2023
- **-5% de passages** de bateaux à vocation touristique entre 2022 et 2023

Parmi lesquels :

- **-11%** de passages de **bateaux privés**¹ entre 2022 et 2023
- **+75%** de passages de **bateaux à passagers**¹ entre 2022 et 2023
- **16 passages** de **paquebots fluviaux** en 2023 dont l'opérateur **CroisiEurope**

Une baisse de 5% des flux de bateaux entre 2022 et 2023

Entre 2022 et 2023, sans distinction d'embarcations, **le nombre de passages de bateaux** sur la vallée de l'Oise a **baissé de -5,3%**.

Parmi ces passages, il faut noter que :

- **87%** sont des **bateaux privés**¹
- **23%** sont des **bateaux à passagers**¹



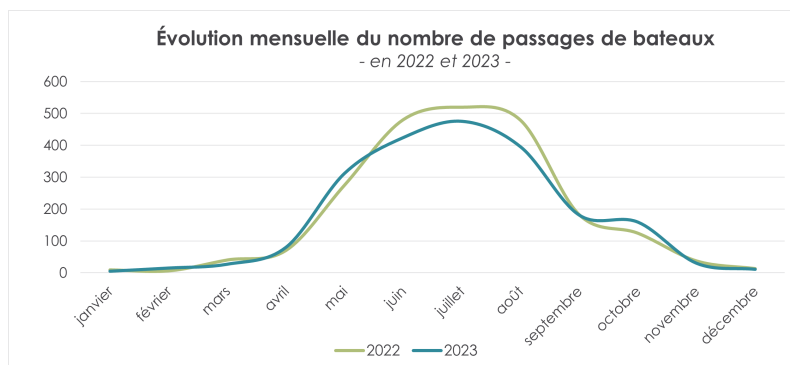
Brigitte LEFEBVRE

Présidente de Oise Tourisme
- Agence de
développement touristique
de l'Oise

Évolution des bateaux à passagers

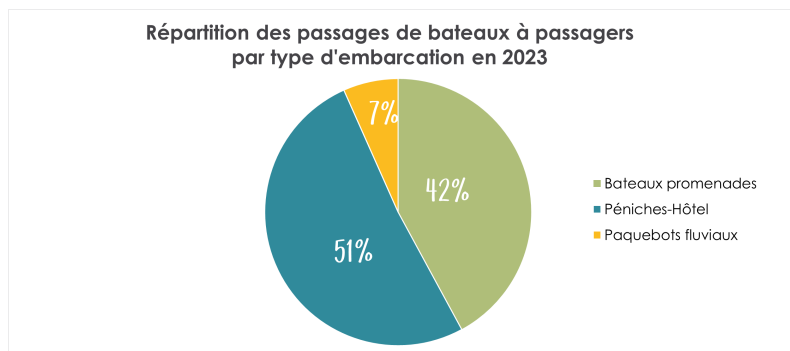
Alors que le nombre de **passages de bateaux privés** chute de **-11%** entre 2022 et 2023, les **bateaux à passagers**, moins nombreux, connaissent une hausse de **+75%** sur la même période.

	Nombre de passages en 2023	Par rapport à 2022
Bateaux privés	1 874	-11%↓
Bateaux à Passagers	240	+75%↑
Total passages	2 114	-5%↓



Focus sur : les bateaux à passagers¹

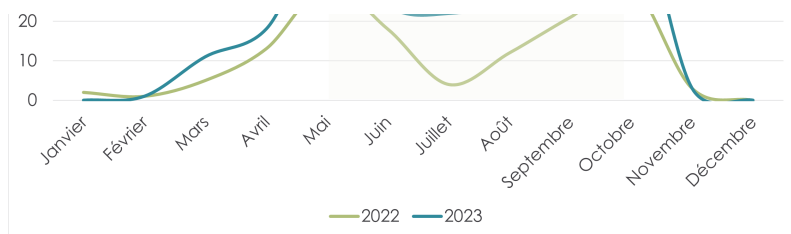
En 2023, près d'**1 passage de bateau à passagers sur 2** est une **péniche-hôtel** soit **51%** des flux contre **42%** pour les **bateaux promenade**.



Les **paquebots fluviaux** représentent, quant à eux, seulement **7%** des passages enregistrés.

Entre 2022 et 2023, le volume de passages de bateaux à passagers a augmenté de **+75%** avec une période d'**activité accrue entre les mois de mai et d'octobre**. Cette période **concentre 86% des flux** de bateaux à passagers en 2023 avec **+83%** de passages par rapport à 2022.





Définitions :

Bateaux à passagers : ils regroupent les croisières avec hébergement (paquebots fluviaux et péniches hôtel) et les croisières sans hébergement (bateaux promenades).

- Péniche-hôtel : Bateau qui propose des croisières avec hébergement. Il accueille entre 6 et 20 passagers.
- Bateau promenade : Bateau accueillant minimum 13 passagers, proposant des croisières sans hébergement de quelques heures à une journée.
- Paquebot fluvial : Bateau qui propose des croisières avec hébergement. Navigation sur le réseau à grand gabarit. Il accueille en moyenne 150 passagers.

Bateaux privés : La plaisance privée se définit comme la pratique de la navigation de loisir à bord d'un bateau, habitable ou non, par une personne disposant d'un permis de navigation intérieure.

Source des données :

VNF, Voies Navigables de France

Traitement des données :

Observatoire du fluvial en Vallée de l'Oise – collaboration Oise Tourisme & Val d'Oise Tourisme

Méthodologie :

Observation des écluses de Bellerive (Oise), Pontoise (Val d'Oise) et Venette (Oise). L'unité de mesure est le nombre de passages de bateaux. Les données concernent les années 2022 et 2023.



Agence de
DÉVELOPPEMENT
TOURISTIQUE

Cette page est extraite du site www.oisetourisme-pro.com